

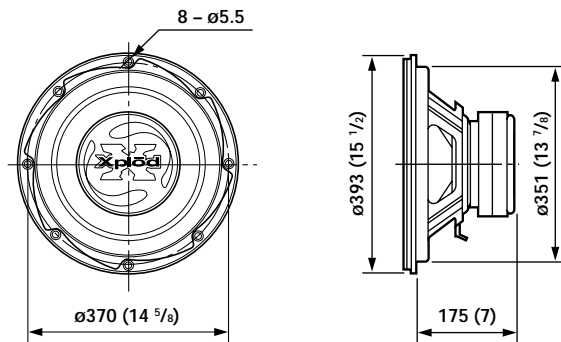
Specifications

Speaker	Woofer 38 cm (15 in.), cone type
Maximum input power	1,000 watts
Rated input power	250 watts
Impedance	4 ohms
Sensitivity	89 dB/W/m
Frequency response	18 – 1,500 Hz
Mass	Approx. 7.6 kg (16 lb. 12 oz.) per speaker
Supplied accessory	Parts for installation

Spécifications

Haut-parleur	Haut-parleur des basses 38 cm (15 po.), type en cône
Puissance d'entrée maximale	1.000 W
Puissance admissible	250 W
Impédance	4 ohms
Sensibilité	89 dB/W/m
Réponse en fréquence	18 – 1.500 Hz
Poids	Env. 7,6 kg (16 liv. 12 on.) par haut-parleur
Accessoires fournis	Eléments d'installation

**Dimensions
Dimensions**



Unit: mm (in.)
Unité : mm (po.)

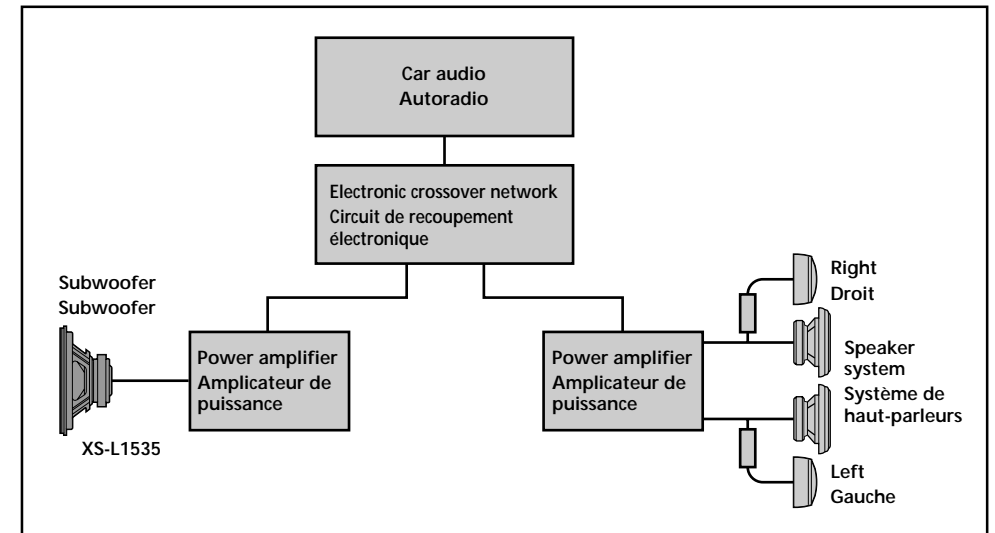
Subwoofer

Installation/Connections
Installation/Connexions

XS-L1535

Sony Corporation © 2001 Printed in TAIWAN, R.O.C.

Connections/Connexions



Installation/Installation

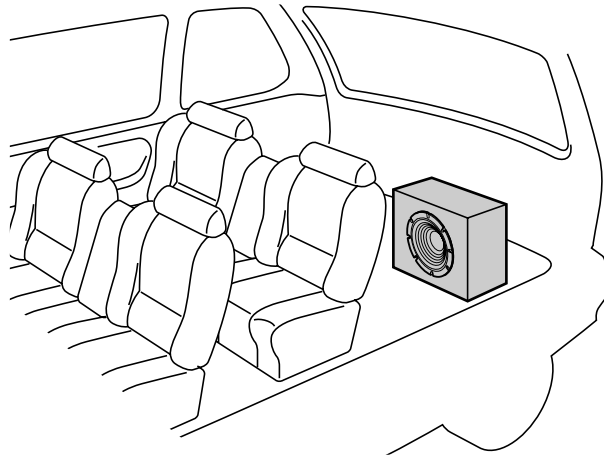
Precautions

- Be careful not to operate the speaker system with the power exceeding its handling capacity.
- Keep recorded tapes, watches, and credit cards, etc. with magnetic coding away from the speaker system to prevent damage caused by the magnets in the speakers.
- When installing the unit, be careful not to damage the diaphragm by hand or tools.
- The subwoofer is heavy, so attach it firmly to a solid thick, baffle plate or metal board.
- Make a woofer box, using wooden boards at least 19 mm (3/4 in.)-thick.

Précautions

- Veuillez à ne pas faire fonctionner le système de haut-parleurs à une puissance qui dépasse sa charge nominale efficace.
- Gardez les cassettes enregistrées, les montres et les cartes de crédit, etc., à codage magnétique à l'écart du système de haut-parleurs de manière à éviter tout dommage causé par les aimants intégrés dans les haut-parleurs.
- Lorsque vous installez l'appareil, veillez à ne pas endommager le diaphragme avec les mains ou un outil.
- Comme le subwoofer est lourd, fixez-le sur une planche pour baffle épaisse et robuste ou sur une plaque métallique.
- Construisez un caisson de haut-parleur avec des planches d'au moins 19 mm d'épaisseur (3/4 po.).

Example Exemple



Parts List/Liste des composants

